


Mutina

Mattonelle Margherita by Nathalie Du Pasquier



IT

Informazioni generali
Consigli di posa e manutenzione
Colori
Specifiche tecniche
Imballo

Informazioni generali

collezione	Mattonelle Margherita
design	Nathalie Du Pasquier, 2020
produzione	Industriale
materiale	Gres porcellanato smaltato
spessore	10 mm
formato nominale	Margherita Patterns, Margherita Plain Colors 20,5-20,5 cm (8"-8") Margherita Half 20,5-10,1 cm (8"-4")
specifiche	– 6 colori di base in 20,5-20,5 cm – 27 pattern grafici in 20,5-20,5 cm – 8 half in 10,1-20,5 cm – superficie semi-lucida e satinata
anti-slip	Un trattamento speciale anti-slip è disponibile su richiesta
brevetti	In attesa di brevetto
categoria	Bla UNI EN 14411 (GL)



20,5-20,5 cm
8"-8"



20,5-10,1 cm
8"-4"

Consigli di posa e manutenzione

destinazione d'uso	Pavimento, rivestimento – interno, esterno.
consigli di posa	Per realizzare una buona armonia dei toni della posa in opera, si consiglia di prelevare il materiale alternativamente da più scatole.
collante consigliato	Colla per gres porcellanato.
fuga consigliata	2 mm.
stucco consigliato	Stucco cementizio / stucco epossidico.
consigli di pulizia fine cantiere	STUCCO CEMENTIZIO: Acido tamponato (es. DETERDEK PRO di FILA, o similari). Bagnare il pavimento con acqua, diluire il prodotto 1:5 con acqua e versare sul pavimento. Aspettare 2 o 3 minuti poi utilizzare scotch brite bianco e risciacquare bene con acqua pulita. STUCCO EPOSSIDICO: Detergente alcalino (es. FILA CR10 o similari). FILA CR10: da applicare puro, lasciare agire circa 30 minuti e utilizzare lo scotch brite verde. SILICONE: Solvente per silicone (es. FILA ZERO SIL) da versare puro direttamente sulla macchia, attendere 20 minuti e sempre con l'utilizzo di scotch brite rimuovere l'alone. PITTURA: Di solito si toglie con acqua, ma se sono state utilizzate delle pitture in resina o smalti particolari, meglio chiedere alla ditta produttrice del colore quale sia il solvente più adatto. RUGGINE: Smacchiatore rimuovi ruggine (es. FILA NO RUST.) Applicare il prodotto sulla macchia, lasciare agire 15 minuti circa, asportare il residuo e sciacquare accuratamente.
pulizia generale (piastrelle posate)	Consigliamo l'utilizzo di un detergente neutro diluito in acqua. Evitare l'uso di prodotti acidi o alcalini, cere e/o impregnanti. Durante la pulizia ordinaria si consiglia di utilizzare il meno possibile quanto di più abrasivo (come pagliette e spugne di ferro o acciaio). Questa raccomandazione deve essere rispettata rigorosamente nel caso di piastrelle con una finitura superficiale lucida poiché sono più suscettibili al rischio di graffi, perdita di lucentezza, ecc. In caso di sporco pesante o superfici particolarmente ruvide, utilizzare un detergente alcalino e risciacquare dopo il lavaggio. Per grandi superfici si consiglia l'uso di una macchina lavapavimenti. Durante le procedure di pulizia quotidiane, è necessario ricordare che alcuni tipi di sporco (polvere, sabbia) aumentano l'effetto abrasivo del traffico pedonale. Pertanto si consiglia di posizionare un tappetino all'ingresso.
calibro (misura reale)	20,5x20,5 : cal 1 : da 203,6x203,6 a 205x205 - cal 0 : da 202,1x202,1 a 203,5x203,5 20,5x10,1 : cal 1 : da 101,2x203,6 a 101,2x205 - cal 0 : da 100,4x202,1 a 100,4x203,5 (il calibro dipende dal lotto di produzione, si raccomanda di chiedere in anticipo)

Colori

27 PATTERNS
20,5X20,5 CM



Square Blue




Square Green



Square Black




Square Orange



Square Terracotta



Double Blue



Double White



Double Red




Cones



Star



Petals



Corners




Scheme



Point



Rhombus White




Rhombus Black




Flower Green




Flower Black



Kite White




Kite Black




Spring Terracotta



Spring Pink



Black Green




Black Terracotta



Line




Stripes




Signs


6 PLAIN COLORS
20,5X20,5 CM




Marghe White




Marghe Black




Marghe Terracotta



Marghe Green




Marghe Blue



Marghe Light Blue

8 HALF
10,1X20,5 CM




Marghe Half White




Marghe Half Black



Frame Black



Frame Terracotta



Street



Wires



Parallel Black




Parallel Orange

stucco:




Black




White


Margherita Paints




Arancione matt/satin




Azzurro matt/satin



Giallo matt/satin



Rosa matt/satin



Verde matt/satin

ACCENTS PAINTS



Clay matt/satin



Oxide matt/satin




Pearl matt/satin



Pine matt/satin



Sand matt/satin



Terra matt/satin

Specifiche tecniche

STANDARD	FEATURES	VALUE REQUIRED	MATTONELLE MARGHERITA
ISO 10545/3	assorbimento d'acqua	< 0,5%	0,06%
ISO 10545/4	resistenza a flessione e forza di rottura	Sp> 7,5 min 1300	resiste
ISO 10545/9	resistenza agli sbalzi termici	nessuna alterazione visibile	invariato
ISO 10545/12	resistenza al gelo	nessuna alterazione visibile	invariato
ISO 10545/13	resistenza agli acidi e basi (bassa e alta concentrazione)	classe B min	A
ISO 10545/14	resistenza alle macchie	classe 3 min	classe 5
DIN 51130-04	resistenza allo scivolamento	–	n.c
Pendulum BS 7976-2:2002/A1:2013		–	68 dry 20 wet
LEED 4.1		–	20% materiale riciclato
Robinson Test		–	uso pesante
VOC Emission			disponibile su richiesta
Declaration of Contents			disponibile su richiesta
EPD			disponibile su richiesta
SDS			disponibile su richiesta
BPD3			disponibile su richiesta
HPD			disponibile su richiesta

Imballo

SIZE	PCS-SQM	PCS-BOX	SQM-BOX	BOX-PAL	KG-BOX	KG-PAL	SQM-PAL
20,5-20,5 cm	23,88	16	0,67	48	14,20	681,60	32,16
10,1-20,5 cm	47,76	32	0,67	48	14,20	681,60	32,16