

NOSTROMO SMALL



l'acqua è la nostra passione

water is our passion/ água é a nossa paixão/
вода - наше призвание/ 水是我们的激情

L'azienda Fantini ha sede a Pella, sulle sponde del Lago d'Orta, il più romantico dei laghi italiani. La famiglia Fantini è da sempre profondamente radicata in questo piccolo borgo molto speciale dove l'acqua è protagonista assoluta. Il design fa parte del DNA dell'azienda: qui si creano prodotti d'uso di alta qualità per la vita quotidiana, che rinnovano di continuo la piccola grande magia di portare l'acqua dentro le nostre case.

Fantini's headquarters are in Pella on the shores of Lake Orta, the most romantic of Italian lakes. The Fantini family is deeply rooted in Pella, their small treasured village where water has a leading role. Design is part of the company DNA, high quality products are created here for daily life to bring water into our homes, continuously renewing a little drop of magic.

A sede da Fantini fica na costa do Lago Orta, o mais romântico dos lagos italianos. A família Fantini está enraizada em Pella, uma pequena e maravilhosa aldeia onde a água tem um papel de liderança. O Design faz parte do ADN da empresa, produtos de alta qualidade são aqui criados para a vida do dia-a-dia para trazer água às nossas casas, renovando continuamente uma pequena gota de magia.

Штаб-квартира Fantini располагается в Пелле на озере Орта, самом романтичном из итальянских озер. Семья Fantini имеет глубокие корни в Пелле, небольшом поселении, в котором вода играет ведущую роль. Дизайн - часть ДНК компании, продукты высокого качества создаются здесь для ежедневного использования, для того что бы принести воду в наши дома.

Fantini 的总部位于意大利最浪漫的湖泊奥塔湖畔的佩拉。Fantini 家族世代生活在佩拉，这个小而珍贵的村庄里，水在其中起着重要的作用。

设计灵感融入到公司血脉，让神奇魔力在持续更新中点滴汇聚，只为每日生活创造出至臻的产品，将纯净之水引入我们的家园。

fantini: manifattura italiana

italian manufacturing/ manufaturação italiana/
Итальянское производство и/ 意大利制造

Tutti i prodotti con marchio Fantini e marchio Aboutwater sono fabbricati in Italia, con materiali e processi industriali che rispettano l'ambiente e la salute, assicurano lunga durata, inalterabilità nel tempo, igiene e facilità nella pulizia.

All products branded Fantini and Aboutwater are manufactured by means of health- and environmentally friendly materials and industrial processes in Italy, which ensure durability, inalterability over time, hygiene and easy maintenance.

Todos os produtos da marca Fantini e Aboutwater são fabricados respeitando as regras de saúde e meio ambiente, usando materiais e processos industriais, em Itália, que garantem durabilidade, inalterabilidade a longo prazo, higiene e fácil manutenção.

Вся продукция Fantini и Aboutwater производится из материалов безопасных для здоровья и окружающей среды, в Италии. Продукция надежна, не меняется со временем, гигиенична и ее легко содержать в порядке.

Fantini和Aboutwater品牌的所有产品均为意大利制造，其材料和生产工序均尊重健康环保，以确保产品长久耐用、且卫生和易于维护。





nostromo small


davide mercatali



02 G904WF



02 G906WF



02 G913B+M011A



93 G904WF [STAINLESS STEEL]

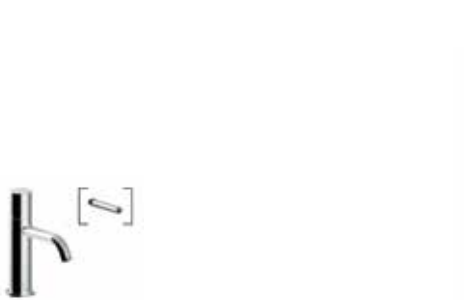


93 G913B+M011A [STAINLESS STEEL]



93 G906WF [STAINLESS STEEL]

LAVABO.BIDET
WASHBASIN.BIDET
LAVATÓRIO.BIDÉ
ДЛЯ РАКОВИНЫ-ДЛЯ
БИДЕ
面盆和妇洗器龙头



G904WF
Miscelatore lavabo monoforo, interasse bocca 11 cm, maniglie: CILINDRICA e A LEVA, senza scarico / Cartuccia tradizionale. Single-hole washbasin mixer, spout projection 11 cm, handles: CYLINDRICAL and LEVER, without waste / Traditional cartridge. Misturadora de 1 furo para lavatório, projeção da bica: 11 cm, manípulos: CILÍNDRICO e com HASTE, sem válvula / Cartucho tradicional. Смеситель для раковины на 1 отверстие, вылет 11 см, ручки: ЦИЛИНДРИЧЕСКАЯ и РУЧКА-РЫЧАГ, без донного клапана / Традиционный картридж. 单孔式面盆混合龙头, 龙头出水口长度11cm, 把手：圆柱和操纵杆, 不带排水 / 传统阀芯.

G904F
Con scarico / With waste / Com válvula / С донным клапаном / 带下水.

Finiture/ Finishing/ Acabamentos/ Отделки/ 漆面
93, 02, 13, P5, P6, S1, Q7, Q8



G906WF
Miscelatore lavabo alto monoforo, interasse bocca 14,5 cm, maniglie: CILINDRICA e A LEVA, senza scarico / Cartuccia tradizionale. Single-hole high washbasin mixer, spout projection 14,5 cm, handles: CYLINDRICAL and LEVER, without waste / Traditional cartridge. Misturadora alta de 1 furo para lavatório, projeção da bica: 14,5 cm, manípulos: CILÍNDRICO e com HASTE, sem válvula / Cartucho tradicional. Смеситель для раковины на 1 отверстие, высокий излив, вылет 14,5 см, ручки: ЦИЛИНДРИЧЕСКАЯ и РУЧКА-РЫЧАГ, без донного клапана / Традиционный картридж. 单孔式加高款面盆混合器, 龙头出水口长度14,5cm, 把手：圆柱和操纵杆, 不带排水 / 传统阀芯.

Finiture/ Finishing/ Acabamentos/ Отделки/ 漆面
93, 02, 13, P5, P6, S1, Q7, Q8



G908F
Miscelatore bidet monoforo, interasse bocca 12 cm, maniglie: CILINDRICA e A LEVA, senza scarico / Cartuccia tradizionale. Single-hole bidet mixer, spout projection 12 cm, handles: CYLINDRICAL and LEVER, without waste / Traditional cartridge. Misturadora de 1 furo para bidé, projeção da bica: 12 cm, manípulos: CILÍNDRICO e com HASTE, sem válvula / Cartucho tradicional. Смеситель для биде на 1 отверстие, вылет 12 см, ручки: ЦИЛИНДРИЧЕСКАЯ и РУЧКА-РЫЧАГ, без донного клапана / Традиционный картридж. 单孔式妇洗器混合器, 龙头出水口长度12cm, 把手：圆柱和操纵杆, 不带排水 / 传统阀芯.

Finiture/ Finishing/ Acabamentos/ Отделки/ 漆面
93, 02, 13, P5, P6, S1, Q7, Q8



E863B+M063A
Miscelatore doccia incasso, 1 uscita da 1/2" / Cartuccia tradizionale. Built-in shower mixer, no. 1 1/2" outlet / Traditional cartridge. Misturadora embutida para duche, saída 1/2" - 1 via / Cartucho tradicional. Встраиваемый смеситель для душа, 1 выпуск 1/2"/ Традиционный картридж. 预埋式淋浴开关, 1/2" 寸管径单出水口 / 传统阀芯.

Finiture/ Finishing/ Acabamentos/ Отделки/ 漆面
93, 02, 13, P5, P6, S1, Q7, Q8

nostramo small



G913B+M011A
Miscelatore lavabo da parete, interasse bocca 20 cm, maniglia CILINDRICA con LEVA, senza scarico / Cartuccia tradizionale. Wall-mount washbasin mixer, spout projection 20 cm, CYLINDRICAL handle with LEVER, without waste / Traditional cartridge. Misturadora de parede para lavatório, projeção da bica: 20 cm, manípulo CILÍNDRICO com HASTE, sem válvula / Cartucho tradicional. Смеситель из стены для раковины, вылет 20 см, ручка цилиндрической формы с рычагом, без донного клапана / Традиционный картридж. 墙出面盆龙头, 龙头出水口长度20cm, 带把儿的圆柱状把手, 不带排水 / 传统阀芯.

Finiture/ Finishing/ Acabamentos/ Отделки/ 漆面
93, 02, 13, P5, P6, S1, Q7, Q8



G481B+M585A
Miscelatore doccia incasso, deviatore a rotazione a 2 uscite / Cartuccia tradizionale. Built-in shower mixer, 2-way diverter with turning knob / Traditional cartridge. Misturadora embutida para duche, inversor de 2 vias de manípulo giratório / Cartucho tradicional. Встраиваемый смеситель для душа, переключатель на 2 потока с поворотной кнопкой / Традиционный картридж. 预埋式淋浴开关, 旋钮式2向分水器 / 传统阀芯.

G489B+M587A
3 uscite/ 3 outlets/ 3 vias/ 3 выпуска/ 三出水口.

Finiture/ Finishing/ Acabamentos/ Отделки/ 漆面
93, 02, 13, P5, P6, S1, Q7, Q8



G531B+D331A
Miscelatore termostatico doccia incasso 3/4", 1 uscita da 1/2". 3/4" built-in thermostatic shower mixer, no. 1 1/2" outlet. Misturadora termostática embutida 3/4" para duche, saída 1/2" - 1 via. Термостатический встраиваемый смеситель для душа, 3/4", 1 выпуск 1/2". 3/4" 寸管径预埋式恒温开关, 1/2" 寸管径单出水口.

G572B+D372A
2 uscite/ 2 outlets/ 2 vias/ 2 выпуска/ 双出水口.

G573B+D373A
3 uscite/ 3 outlets/ 3 vias/ 3 выпуска/ 三出水口.

Finiture/ Finishing/ Acabamentos/ Отделки/ 漆面
93, 02, 13, P5, P6, S1, Q7, Q8

DOCCE
SHOWERS
CHUVEIROS
ДУШЕВЫЕ
淋浴系列



G531B+D331A
Miscelatore termostatico doccia incasso 3/4", 1 uscita da 1/2". 3/4" built-in thermostatic shower mixer, no. 1 1/2" outlet. Misturadora termostática embutida 3/4" para duche, saída 1/2" - 1 via. Термостатический встраиваемый смеситель для душа, 3/4", 1 выпуск 1/2". 3/4" 寸管径预埋式恒温开关, 1/2" 寸管径单出水口.

G572B+D372A
2 uscite/ 2 outlets/ 2 vias/ 2 выпуска/ 双出水口.

G573B+D373A
3 uscite/ 3 outlets/ 3 vias/ 3 выпуска/ 三出水口.

Finiture/ Finishing/ Acabamentos/ Отделки/ 漆面
93, 02, 13, P5, P6, S1, Q7, Q8



1678B+1678A
Deviatore incasso 2 uscite 1/2", maniglia CILINDRICA con LEVA. 1/2" 2-way built-in diverter, CYLINDRICAL handle with LEVER. Inversor de 2 vias 1/2", manípulo CILÍNDRICO com HASTE. Переключатель на 2 потока, 1/2", ручка цилиндрической формы с рычагом. 1/2" 寸管径两出水分水器预埋部分, 带把儿的圆柱状把手.

1679B+1679A
3 uscite/ 3 outlets/ 3 vias/ 3 выпуска/ 三出水口.

Finiture/ Finishing/ Acabamentos/ Отделки/ 漆面
93, 02, 13, P5, P6, S1, Q7, Q8



8083
Soffione a pioggia, Ø 24 cm. Rain showerhead, Ø 24 cm. Chuveiro de teto, Ø 24 cm. Верхний душ, Ø 24 cm. 雨式花洒, Ø24cm.

Finiture/ Finishing/ Acabamentos/ Отделки/ 漆面
93, 02, 13, P5, P6, S1, Q7, Q8

9231
Braccio doccia, lunghezza 30 cm, per installazione a parete. Shower arm, 30 cm long, wall-mount. Braço de chuveiro, 30 cm de comprimento, de parede. Кронштейн для душевой лейки, длина 30 см, настенный. 花洒臂, 长度30cm, 墙面装.

Finiture/ Finishing/ Acabamentos/ Отделки/ 漆面
93, 02, 13, P5, P6, S1

nostramo small



G500B+D300A
Miscelatore termostatico doccia incasso 3/4" / Cartuccia termostatica. 3/4" built-in thermostatic shower mixer / Thermostatic cartridge. Misturadora termostática embutida 3/4" para duche / Cartucho termostático. Термостатический встраиваемый смеситель для душа, 3/4" / Термостатический картридж. 3/4" 寸管径预埋式恒温开关 / 恒温阀芯.

Finiture/ Finishing/ Acabamentos/ Отделки/ 漆面
93, 02, 13, P5, P6, S1, Q7, Q8


G591B+D391A
Rubinetto di arresto 3/4" / Vitone ceramico. 3/4" stop valve / Ceramic cartridge. Válvula de corte 3/4" / Cartucho cerâmico. Запорный вентиль 3/4" / Картридж керамический. 3/4" 寸管径止水阀 / 陶瓷阀芯.

Finiture/ Finishing/ Acabamentos/ Отделки/ 漆面
93, 02, 13, P5, P6, S1, Q7, Q8



8083
Soffione a pioggia, Ø 24 cm. Rain showerhead, Ø 24 cm. Chuveiro de teto, Ø 24 cm. Верхний душ, Ø 24 cm. 雨式花洒, Ø24cm.

Finiture/ Finishing/ Acabamentos/ Отделки/ 漆面
93, 02, 13, P5, P6, S1, Q7, Q8



9231
Braccio doccia, lunghezza 30 cm, per installazione a parete. Shower arm, 30 cm long, wall-mount. Braço de chuveiro, 30 cm de comprimento, de parede. Кронштейн для душевой лейки, длина 30 см, настенный. 花洒臂, 长度30cm, 墙面装.


Finiture/ Finishing/ Acabamentos/ Отделки/ 漆面
93, 02, 13, P5, P6, S1

nostramo small



G591B+D391A
Rubinetto di arresto 3/4" / Vitone ceramico. 3/4" stop valve / Ceramic cartridge. Válvula de corte 3/4" / Cartucho cerâmico. Запорный вентиль 3/4" / Картридж керамический. 3/4" 寸管径止水阀 / 陶瓷阀芯.

Finiture/ Finishing/ Acabamentos/ Отделки/ 漆面
93, 02, 13, P5, P6, S1, Q7, Q8



8083
Soffione a pioggia, Ø 24 cm. Rain showerhead, Ø 24 cm. Chuveiro de teto, Ø 24 cm. Верхний душ, Ø 24 cm. 雨式花洒, Ø24cm.

Finiture/ Finishing/ Acabamentos/ Отделки/ 漆面
93, 02, 13, P5, P6, S1, Q7, Q8



9231
Braccio doccia, lunghezza 30 cm, per installazione a parete. Shower arm, 30 cm long, wall-mount. Braço de chuveiro, 30 cm de comprimento, de parede. Кронштейн для душевой лейки, длина 30 см, настенный. 花洒臂, 长度30cm, 墙面装.

Finiture/ Finishing/ Acabamentos/ Отделки/ 漆面
93, 02, 13, P5, P6, S1

**DOCCE
SHOWERS
CHUVEIROS
ДУШЕВЫЕ
淋浴系列**



8051
Completo doccia.
Shower set.
Conjunto de chuveiro de mão.
Душевой набор.
整套淋浴。

Finiture/ Finishing/ Acabamentos/ Отделки/ 漆面
02, 13



E880B+R080A
Miscelatore vasca da appoggio, interasse bocca 20,1 cm / Cartuccia tradizionale.
Floor-mount bathtub mixer, spout projection 20,1 cm / Traditional cartridge.
Misturadora de chão para banheira, projeção da bica: 20,1 cm / Cartucho tradicional.
Напольный смеситель для ванны, вылет 20,1 см / Традиционный картридж.
落地式浴缸混合龙头, 龙头出水口长度20,1cm / 传统阀芯。

Finiture/ Finishing/ Acabamentos/ Отделки/ 漆面
93, 02, 13, P5, P6, S1

**VASCA
BATHTUB
BANHEIRA
СМЕСИТЕЛИ ДЛЯ ВАННЫ
浴缸龙头**



E820B+R021A
Miscelatore vasca incasso, interasse bocca 15 cm, maniglia CILINDRICA con LEVA, deviatore a rotazione a 2 uscite / Cartuccia tradizionale.
Built-in bathtub mixer, spout projection 15 cm, CYLINDRICAL handle with LEVER, 2-way diverter with turning knob / Traditional cartridge.
Misturadora embutida para banheira, projeção da bica: 15 cm, manípulo CILÍNDRICO com HASTE, inversor de 2 vias de manípulo giratório / Cartucho tradicional.
Встраиваемый смеситель для ванны, вылет 15 см, ручка цилиндрической формы с рычагом, переключатель на 2 потока с поворотной кнопкой / Традиционный картридж.
预埋式浴缸/淋浴开关, 龙头出水口长度15cm, 带把儿的圆柱状把手, 旋钮式2向分水器 / 传统阀芯。

E821B+R021A
Interasse bocca 20 cm.
Spout projection 20 cm.
Projeção da bica: 20 cm.
Вылет 20 см.
龙头出水口长度20cm。

Finiture/ Finishing/ Acabamentos/ Отделки/ 漆面
93, 02, 13, P5, P6, S1, Q7, Q8



8432
Bocca vasca da parede, interasse bocca 15 cm.
Wall-mount bathtub spout, spout projection 15 cm.
Bica de parede para banheira, projeção da bica: 15 cm.
Излив из стены для ванны, вылет 15 см.
墙装式浴缸出水口, 龙头出水口长度15cm。

8433
Interasse bocca 20 cm.
Spout projection 20 cm.
Projeção da bica: 20 cm.
Вылет 20 см.
龙头出水口长度20cm。

Finiture/ Finishing/ Acabamentos/ Отделки/ 漆面
93, 02, 13, P5, P6, S1, Q7, Q8

nostramo small



E320B+D020A
Miscelatore vasca incasso, interasse bocca 15 cm, maniglia CILINDRICA con LEVA, deviatore automatico a 2 uscite / Cartuccia tradizionale.
Built-in bathtub mixer, spout projection 15 cm, CYLINDRICAL handle with LEVER, 2-way automatic diverter / Traditional cartridge.
Misturadora embutida para banheira, projeção da bica: 15 cm, manípulo CILÍNDRICO com HASTE, inversor automático de 2 vias / Cartucho tradicional.
Встраиваемый смеситель для ванны, вылет 15 см, ручка цилиндрической формы с рычагом, автоматический переключатель на 2 потока / Традиционный картридж.
预埋式浴缸/淋浴开关, 龙头出水口长度15cm, 带把儿的圆柱状把手, 手动2向分水器 / 传统阀芯。

Finiture/ Finishing/ Acabamentos/ Отделки/ 漆面
02, 13, P5, P6

E321B+D020A
Interasse bocca 20 cm.
Spout projection 20 cm.
Projeção da bica: 20 cm.
Вылет 20 см.
龙头出水口长度20cm。

Finiture/ Finishing/ Acabamentos/ Отделки/ 漆面
93, 02, 13, P5, P6, S1



9350
Bocca vasca da appoggio, interasse bocca 24 cm.
Floor-mount bathtub spout, spout projection 24 cm.
Bica de chão para banheira, projeção da bica: 24 cm.
Напольный излив для ванны, вылет 24 см.
落地式浴缸出水口, 龙头出水口长度24cm。

Finiture/ Finishing/ Acabamentos/ Отделки/ 漆面
93, 02, 13, 29



93
Acciaio Inossidabile Spazzolato
Brushed Stainless Steel
Aço Inoxidável Escovado
Блестящая Нержавеющая Сталь
不锈钢拉丝

**Finiture
Finishing
Acabamentos
Отделки
漆面**



02
Cromo
Chrome
Cromada
Хром
铬色



13
Nero Opaco
Matt Black
Preto Mate
Черный матовый
哑光黑



P5
Matt Gun Metal PVD
Matt Gun Metal PVD
Matt Gun Metal PVD
Matt Gun Metal PVD
Matt Gun Metal PVD



P6
Matt British Gold PVD
Matt British Gold PVD
Matt British Gold PVD
Matt British Gold PVD
Matt British Gold PVD



S1
Deep Black PVD
Deep Black PVD
Deep Black PVD
Deep Black PVD
Deep Black PVD



Q7
Pure Brass PVD
Pure Brass PVD
Pure Brass PVD
Pure Brass PVD
Pure Brass PVD



Q8
Raw Metal PVD
Raw Metal PVD
Raw Metal PVD
Raw Metal PVD
Raw Metal PVD